

## Sistema de seguimiento integral en los casos de Violencia de Género (Sistema VioGén)



Febrero 2022

## NOTA INTRODUCTORIA

El Sistema de Seguimiento Integral en los Casos de Violencia de Género (Sistema VioGén), dependiente de la Secretaría de Estado de Seguridad del Ministerio del Interior, pretende alcanzar los siguientes objetivos:

- Aglutinar a las diferentes instituciones públicas que tienen competencias en materia de violencia de género;
- Integrar toda la información de interés que se estime necesaria;
- Realizar valoraciones policiales del riesgo <sup>1</sup>;
- Atendiendo al nivel de riesgo<sup>2</sup>, realizar seguimiento y protección a las víctimas en todo el territorio nacional;
- Proporcionar a la víctima un “Plan de Seguridad Personalizado” con medidas de autoprotección;
- Efectuar una labor preventiva, emitiendo “Notificaciones Automatizadas”, cuando se detecte alguna incidencia o acontecimiento que pueda poner en peligro la integridad de la víctima.

Buscando, finalmente, establecer una tupida red que permita el seguimiento y protección de forma rápida, integral y efectiva de las mujeres maltratadas, y de los menores que de ella dependan, en cualquier parte del territorio nacional.

### Glosario de términos:

Caso:

El concepto de "Caso de violencia de género" es muy similar al de “víctima de violencia de género”, aunque no es idéntico. Un Caso contiene toda la información que relaciona a una víctima con un único agresor, incluyendo tantas denuncias (de la víctima, de tercero o de oficio) como se hayan registrado. Igualmente, si una mujer, a lo largo del tiempo, es víctima de violencia de género con más de un agresor, hablaremos de un Caso distinto por cada uno de ellos. Esto mismo es aplicable para los agresores.

Caso activo: Aquel que es objeto de seguimiento policial. El nivel de riesgo de cada Caso activo, según el momento y las circunstancias que lo rodeen, va evolucionando con el trascurso del tiempo.

---

<sup>1</sup> Se emplean los formularios **VPR** (Valoración Policial del Riesgo) y **VPER** (Valoración Policial de Evolución del Riesgo).

<sup>2</sup> Los niveles de riesgo son cinco: “NO APRECIADO”, “BAJO”, “MEDIO”, “ALTO” Y “EXTREMO”, según lo recoge la Instrucción 4/2019, de la Secretaría de Estado de Seguridad, con entrada en vigor el 13 de marzo de 2019 y cada nivel lleva asociadas una serie de Medidas de Protección y seguimiento, de aplicación obligatoria, que varían en intensidad según el nivel de riesgo del Caso en cada momento.

#### Caso inactivo:

Aquel que, por determinadas circunstancias, temporalmente, no es objeto de seguimiento policial. El Caso inactivo puede reactivarse en cualquier momento.

#### Caso de baja:

Aquel en el que se procede a la supresión de datos personales del autor/agresor, una vez estudiadas las características del Caso y siempre que se den alguna de las siguientes circunstancias:

- Sentencia absolutoria firme del interesado;
- Auto de sobreseimiento firme del imputado o procesado;
- Auto de archivo de la causa judicial, siempre que el mismo sea firme.
- Sentencia condenatoria firme, siempre que se haya ejecutado (cumplimiento de la pena) y haya transcurrido el plazo legal para la cancelación de antecedentes penales.

#### Caso valorado conforme al vigente Protocolo (Instrucción 4/2019):

Aquellos Casos en los que se ha realizado la Valoración Policial del Riesgo (VPR) o la Valoración Policial de la Evolución del Riesgo con incidencia (VPER-C), conforme al vigente "Protocolo de Valoración policial del riesgo de violencia de género, gestión de la seguridad de las víctimas y seguimiento de los Casos a través del Sistema de seguimiento Integral de los Casos de violencia de género (Sistema VioGén)" regulado por la Instrucción 4/2019 de la SES, con entrada en vigor en fecha 13 de marzo de 2019.

#### Caso de **ESPECIAL RELEVANCIA:**

Aquellos Casos en los que, tras la práctica de la valoración policial del riesgo, conforme al vigente Protocolo (Instrucción 4/2019), se detecta una especial combinación de indicadores que aumentan de manera significativa la probabilidad de que el agresor ejerza sobre la víctima violencia muy grave o letal. Esta situación se da únicamente en Casos con riesgo MEDIO, ALTO O EXTREMO.

#### Caso con **MENORES EN SITUACIÓN DE VULNERABILIDAD:**

Aquellos Casos en los que, tras la práctica de la valoración policial del riesgo a la víctima, conforme al vigente Protocolo (Instrucción 4/2019), y existiendo MENORES a su cargo, se detecta una especial combinación de indicadores que apuntan a que estos MENORES pueden encontrarse en situación de especial vulnerabilidad. Esta situación se puede dar en todos los niveles de riesgo.

Caso con **MENORES EN SITUACIÓN DE RIESGO:**

Aquellos Casos en los que, tras la práctica de la valoración policial del riesgo a la víctima, conforme al vigente Protocolo (Instrucción 4/2019), y existiendo MENORES a su cargo, se detecta una especial combinación de indicadores que apuntan a que la violencia ejercida por el agresor sobre la víctima podría extenderse a otras personas cercanas a esta, especialmente hacia los MENORES a su cargo. Esta situación se da únicamente en Casos con riesgo MEDIO, ALTO O EXTREMO.

*Casos de ESPECIAL RELEVANCIA, MENORES EN SITUACIÓN DE VULNERABILIDAD O MENORES EN SITUACIÓN DE RIESGO: El Sistema VioGén genera para estos Casos una Diligencia Automatizada que se adjunta al informe de valoración policial del riesgo y al Atestado, al objeto de recomendar a la Autoridad Judicial y Fiscal la práctica de evaluación adicional experta en el ámbito forense.*

---

**NOTA:** Estos datos estadísticos se pueden ampliar consultando el “Portal Estadístico” de la Delegación del Gobierno contra la Violencia de Género del Ministerio de Igualdad.  
<http://www.violenciagenero.igualdad.gob.es/violenciaEnCifras/boletines/home.htm>

CASOS DE VIOLENCIA DE GÉNERO

DISTRIBUCIÓN TERRITORIAL

(Datos a 28/02/2022)

País nacimiento víctima: Todos los países

Edad víctima: Todas las edades

Sistema de Seguimiento Integral en los casos de Violencia de Género (Sistema VioGén)									
COMUNIDAD AUTÓNOMA / PROVINCIA	NIVEL DE RIESGO (Casos activos)					CASOS			VÍCTIMAS
	No apreciado	Bajo	Medio	Alto	Extremo	ACTIVOS	INACTIVOS	TOTAL	
Almería	1.273	1.023	243	16		2.555	14.722	17.277	15.499
Cádiz	1.389	1.543	320	24	1	3.277	21.409	24.686	21.919
Córdoba	554	641	215	12		1.422	9.463	10.885	9.737
Granada	634	811	306	26		1.777	15.026	16.803	15.188
Huelva	681	497	139	12	1	1.330	9.036	10.366	9.384
Jaén	546	673	215	22		1.456	8.103	9.559	8.662
Málaga	1.726	1.399	307	52		3.484	30.603	34.087	30.560
Sevilla	1.806	1.639	447	48	2	3.942	29.047	32.989	29.806
<b>Andalucía</b>	<b>8.609</b>	<b>8.226</b>	<b>2.192</b>	<b>212</b>	<b>4</b>	<b>19.243</b>	<b>137.409</b>	<b>156.652</b>	<b>140.755</b>
Huesca	142	139	29	3		313	2.372	2.685	2.438
Teruel	56	61	26			143	1.268	1.411	1.278
Zaragoza	511	592	108	5		1.216	14.215	15.431	13.937
<b>Aragón</b>	<b>709</b>	<b>792</b>	<b>163</b>	<b>8</b>		<b>1.672</b>	<b>17.855</b>	<b>19.527</b>	<b>17.653</b>
<b>Asturias</b>	<b>744</b>	<b>543</b>	<b>159</b>	<b>11</b>	<b>2</b>	<b>1.459</b>	<b>14.463</b>	<b>15.922</b>	<b>14.017</b>
<b>Islas Baleares</b>	<b>1.235</b>	<b>1.147</b>	<b>532</b>	<b>53</b>	<b>1</b>	<b>2.968</b>	<b>26.478</b>	<b>29.446</b>	<b>26.252</b>
Las Palmas	978	1.031	163	19		2.191	24.441	26.632	23.748
Santa Cruz de Tenerife	883	1.086	350	14		2.333	22.336	24.669	21.942
<b>Canarias</b>	<b>1.861</b>	<b>2.117</b>	<b>513</b>	<b>33</b>		<b>4.524</b>	<b>46.777</b>	<b>51.301</b>	<b>45.690</b>
<b>Cantabria</b>	<b>427</b>	<b>367</b>	<b>90</b>	<b>13</b>		<b>897</b>	<b>7.105</b>	<b>8.002</b>	<b>7.264</b>
Ávila	90	129	21	1		241	1.852	2.093	1.882
Burgos	302	255	80	6		643	4.317	4.960	4.411
León	326	252	80	5		663	5.268	5.931	5.287
Palencia	90	113	38	3		244	1.653	1.897	1.741
Salamanca	192	93	18	5		308	3.519	3.827	3.511
Segovia	31	160	54	7		252	1.772	2.024	1.854
Soria	112	33	7	1		153	1.028	1.181	1.089
Valladolid	332	227	32	3		594	6.327	6.921	6.250
Zamora	64	57	26	1		148	1.876	2.024	1.830
<b>Castilla y León</b>	<b>1.539</b>	<b>1.319</b>	<b>356</b>	<b>32</b>		<b>3.246</b>	<b>27.612</b>	<b>30.858</b>	<b>27.855</b>
Albacete	521	177	24	2		724	5.427	6.151	5.522
Ciudad Real	377	349	79	18		823	7.223	8.046	7.207
Cuenca	283	103	23	1		410	2.360	2.770	2.467
Guadalajara	252	226	65	2		545	3.916	4.461	4.038
Toledo	758	528	146	8		1.440	9.304	10.744	9.642
<b>Castilla-La Mancha</b>	<b>2.191</b>	<b>1.383</b>	<b>337</b>	<b>31</b>		<b>3.942</b>	<b>28.230</b>	<b>32.172</b>	<b>28.876</b>
Barcelona							4.605	4.605	4.159
Girona							629	629	523
Lleida							534	534	454
Tarragona							2.569	2.569	2.455
<b>Cataluña (1)</b>							<b>8.337</b>	<b>8.337</b>	<b>7.591</b>
Alicante	1.689	1.735	528	72		4.024	37.033	41.057	36.273
Castellón	679	767	287	28	1	1.762	8.566	10.328	9.210
Valencia	2.128	2.159	532	58	1	4.878	43.405	48.283	42.249
<b>Comunidad Valenciana</b>	<b>4.496</b>	<b>4.661</b>	<b>1.347</b>	<b>158</b>	<b>2</b>	<b>10.664</b>	<b>89.004</b>	<b>99.668</b>	<b>87.732</b>
Badajoz	377	445	178	9	1	1.010	7.826	8.836	8.004
Cáceres	348	286	76	8		718	4.172	4.890	4.410
<b>Extremadura</b>	<b>725</b>	<b>731</b>	<b>254</b>	<b>17</b>	<b>1</b>	<b>1.728</b>	<b>11.998</b>	<b>13.726</b>	<b>12.414</b>
A Coruña	685	931	260	13		1.889	12.505	14.394	12.989
Lugo	261	262	84	3		610	3.828	4.438	3.994
Ourense	188	136	30	5		359	3.850	4.209	3.764
Pontevedra	455	583	256	15		1.309	13.153	14.462	12.958
<b>Galicia</b>	<b>1.589</b>	<b>1.912</b>	<b>630</b>	<b>36</b>		<b>4.167</b>	<b>33.336</b>	<b>37.503</b>	<b>33.705</b>
<b>Madrid</b>	<b>4.591</b>	<b>3.514</b>	<b>1.057</b>	<b>131</b>	<b>4</b>	<b>9.297</b>	<b>106.379</b>	<b>115.676</b>	<b>105.447</b>
<b>Murcia</b>	<b>1.486</b>	<b>1.538</b>	<b>496</b>	<b>56</b>	<b>1</b>	<b>3.577</b>	<b>26.588</b>	<b>30.165</b>	<b>27.053</b>
<b>Navarra</b>	<b>494</b>	<b>465</b>	<b>179</b>	<b>18</b>	<b>2</b>	<b>1.158</b>	<b>6.733</b>	<b>7.891</b>	<b>7.211</b>
Álava							312	312	295
Guipúzcoa							418	418	387
Vizcaya							928	928	840
<b>País Vasco (1)</b>							<b>1.658</b>	<b>1.658</b>	<b>1.522</b>
<b>La Rioja</b>	<b>247</b>	<b>164</b>	<b>149</b>	<b>18</b>	<b>1</b>	<b>579</b>	<b>4.424</b>	<b>5.003</b>	<b>4.488</b>
Ceuta	32	66	42	2		142	1.663	1.805	1.669
Melilla	63	60	29	4		156	1.994	2.150	2.012
<b>TOTAL</b>	<b>31.038</b>	<b>29.005</b>	<b>8.525</b>	<b>833</b>	<b>18</b>	<b>69.419</b>	<b>598.043</b>	<b>667.462</b>	<b>599.206</b>
							<b>CASOS BAJA</b>	<b>687</b>	
							<b>CASOS EXTRANJERO</b>	<b>9.670</b>	
							<b>TOTAL CASOS</b>	<b>677.819</b>	

Casos Mossos d'Esquadra enviados (vía servicios web) desde Cataluña

**80.225**

(1) Los casos inactivos de Cataluña y el País Vasco reflejan el número de víctimas que, estando recogidas en el Sistema VioGén (en otra parte del territorio nacional), en la actualidad residen en alguna de estas dos Comunidades Autónomas.

**CASOS DE VIOLENCIA DE GÉNERO  
DISTRIBUCIÓN POR CUERPOS POLICIALES**

(Datos a 28/02/2022)

**Sistema de Seguimiento Integral en los casos de Violencia de Género (Sistema VioGén)**

INSTITUCIONES	NIVEL DE RIESGO (Casos activos)					CASOS			VÍCTIMAS
	No apreciado	Bajo	Medio	Alto	Extremo	ACTIVOS	INACTIVOS	TOTAL	
Cuerpo Nacional de Policía	11.594	11.770	2.739	333	9	26.445	318.638	345.083	309.774
Guardia Civil	11.523	11.716	4.461	409	7	28.116	209.882	237.998	216.131
Ertzaintza (1)							1.658	1.658	1.522
Mossos d' Esquadra (1)							8.337	8.337	7.591
Policía Foral Navarra	140	123	74	2		339	1.932	2.271	2.051
U.A. de Galicia	103	145	23	3		274	1.254	1.528	1.288
PL Andalucía	2.273	1.329	235	7		3.844	12.386	16.230	13.959
PL Aragón	13	1				14	31	45	39
PL Asturias	209	171	43	6		429	2.606	3.035	2.575
PL Baleares	170	163	29	3		365	2.029	2.394	2.057
PL Canarias	277	204	23	1		505	802	1.307	1.050
PL Cantabria	104	63	7	2		176	663	839	730
PL Castilla y León	370	221	32			623	1.386	2.009	1.611
PL Castilla-La Mancha	168	88	1			257	534	791	689
PL Cataluña									
PL Comunidad Valenciana	1.638	1.360	318	21		3.337	11.752	15.089	12.593
PL Extremadura	13	2	2			17	15	32	27
PL Galicia	212	151	43	1		407	1.404	1.811	1.508
PL Madrid	1.616	1.043	345	31	2	3.037	19.677	22.714	20.247
PL Murcia	280	166	24			470	302	772	674
PL Navarra	242	195	22	3		462	1.394	1.856	1.643
PL País Vasco									
PL La Rioja	46	22	103	10		181	618	799	680
PL Ceuta	29	59				88	575	663	583
PL Melilla	18	13	1	1		33	168	201	184
<b>TOTAL</b>	<b>31.038</b>	<b>29.005</b>	<b>8.525</b>	<b>833</b>	<b>18</b>	<b>69.419</b>	<b>598.043</b>	<b>667.462</b>	<b>599.206</b>
							<b>CASOS BAJA</b>	<b>687</b>	
							<b>CASOS EXTRANJERO</b>	<b>9.670</b>	
							<b>TOTAL CASOS</b>	<b>677.819</b>	

Casos Mossos d'Esquadra enviados (vía servicios web) desde Cataluña

**80.225**

(1) Los casos inactivos de Cataluña y el País Vasco reflejan el número de víctimas que, estando recogidas en el Sistema VioGén (en otra parte del territorio nacional), en la actualidad residen en alguna de estas dos Comunidades Autónomas.




CASOS ACTIVOS CON MENORES EN SITUACIÓN DE VULNERABILIDAD, MENORES EN SITUACIÓN DE RIESGO Y CASOS DE ESPECIAL RELEVANCIA POR NIVELES DE RIESGO

(Datos a 28/02/2022)

Sistema de Seguimiento Integral en los casos de Violencia de Género (Sistema VioGén)

COMUNIDAD AUTÓNOMA / PROVINCIA	TOTAL CASOS ACTIVOS	CASOS ACTIVOS VALORADOS CONFORME NUEVO PROTOCOLO-INSTRUCCIÓN 4/2019-(13/03/2019)															
		TOTAL CASOS CONFORME INSTRUCCIÓN 4/2019	CASOS CON MENORES A CARGO DE LA VÍCTIMA	CASOS CON MENORES EN SITUACIÓN DE VULNERABILIDAD						CASOS CON MENORES EN SITUACIÓN DE RIESGO				CASOS DE ESPECIAL RELEVANCIA			
				NO APRECIADO	BAJO	MEDIO	ALTO	EXTREMO	TOTAL	MEDIO	ALTO	EXTREMO	TOTAL	MEDIO	ALTO	EXTREMO	TOTAL
Almería	2.555	2.131	1.220	112	114	29			255	21	2		23	152	15		167
Cádiz	3.277	2.699	1.614	121	139	37	1		298	22	3		25	185	22	1	208
Córdoba	1.422	1.235	713	69	77	29	2		177	21	1		22	126	11		137
Granada	1.777	1.584	941	78	98	38	3		217	20	2		22	167	24		191
Huelva	1.330	1.122	620	75	62	10	1		148	9			9	77	12	1	90
Jaén	1.456	1.101	649	44	73	25	2		144	23			23	123	19		142
Málaga	3.484	2.781	1.550	138	140	29	3		310	20	4		24	192	49		241
Sevilla	3.942	3.251	1.957	173	164	56	5		398	38	4		42	281	47	2	330
<b>Andalucía</b>	<b>19.243</b>	<b>15.904</b>	<b>9.264</b>	<b>810</b>	<b>867</b>	<b>253</b>	<b>17</b>		<b>1.947</b>	<b>174</b>	<b>16</b>		<b>190</b>	<b>1.303</b>	<b>199</b>	<b>4</b>	<b>1.506</b>
Huesca	313	265	145	16	21	4	3		44	3			3	19	3		22
Teruel	143	121	66	5	7	2			14	1			1	17			17
Zaragoza	1.216	1.062	533	51	68	13	1		133	5			5	60	4		64
<b>Aragón</b>	<b>1.672</b>	<b>1.448</b>	<b>744</b>	<b>72</b>	<b>96</b>	<b>19</b>	<b>4</b>		<b>191</b>	<b>9</b>			<b>9</b>	<b>96</b>	<b>7</b>		<b>103</b>
<b>Asturias</b>	<b>1.459</b>	<b>1.248</b>	<b>638</b>	<b>77</b>	<b>49</b>	<b>17</b>	<b>2</b>		<b>145</b>	<b>12</b>	<b>2</b>		<b>14</b>	<b>94</b>	<b>10</b>	<b>2</b>	<b>106</b>
<b>Islas Baleares</b>	<b>2.968</b>	<b>2.583</b>	<b>1.368</b>	<b>130</b>	<b>130</b>	<b>47</b>	<b>5</b>		<b>312</b>	<b>58</b>	<b>7</b>	<b>1</b>	<b>66</b>	<b>364</b>	<b>47</b>	<b>1</b>	<b>412</b>
Las Palmas	2.191	1.962	1.080	98	120	23	1		242	8	2		10	92	18		110
Santa Cruz de Tenerife	2.333	2.072	1.158	111	118	33	3		265	23	1		24	195	12		207
<b>Canarias</b>	<b>4.524</b>	<b>4.034</b>	<b>2.238</b>	<b>209</b>	<b>238</b>	<b>56</b>	<b>4</b>		<b>507</b>	<b>31</b>	<b>3</b>		<b>34</b>	<b>287</b>	<b>30</b>		<b>317</b>
<b>Cantabria</b>	<b>897</b>	<b>765</b>	<b>406</b>	<b>34</b>	<b>34</b>	<b>11</b>			<b>79</b>	<b>8</b>	<b>2</b>		<b>10</b>	<b>53</b>	<b>12</b>		<b>65</b>
Ávila	241	209	126	6	17	4	1		28					13	1		14
Burgos	643	532	294	31	17	9	2		59	12	1		13	57	6		63
León	663	558	276	27	20	7			54	2			2	41	5		46
Palencia	244	195	104	11	10	3			24					18	2		20
Salamanca	308	267	126	23	8	1			32					12	5		17
Segovia	252	209	121	2	21	8			31	3			3	35	6		41
Soria	153	127	64	13	4	1			18	1			1	3	1		4
Valladolid	594	504	255	27	27	3	5		57	1	2		1	19	3		22
Zamora	148	131	59	8	3	5			16	2			2	10	1		11
<b>Castilla y León</b>	<b>3.246</b>	<b>2.732</b>	<b>1.425</b>	<b>148</b>	<b>127</b>	<b>41</b>	<b>3</b>		<b>319</b>	<b>21</b>	<b>1</b>		<b>22</b>	<b>208</b>	<b>30</b>		<b>238</b>
Albacete	724	555	322	40	18	3			61	2			2	12	2		14
Ciudad Real	823	703	403	25	30	13	3		71	9			9	48	17		65
Cuenca	410	303	153	13	10	5			28	1			1	11	1		12
Guadalajara	545	453	250	29	27	9			65	4			4	44	1		45
Toledo	1.440	1.135	718	81	77	20	1		179	15			15	89	8		97
<b>Castilla-La Mancha</b>	<b>3.942</b>	<b>3.149</b>	<b>1.846</b>	<b>188</b>	<b>162</b>	<b>50</b>	<b>4</b>		<b>404</b>	<b>31</b>			<b>31</b>	<b>204</b>	<b>29</b>		<b>233</b>
Alicante	4.024	3.401	1.892	176	180	64	9		429	37	5		42	345	65		410
Castellón	1.762	1.506	809	70	88	42	1		201	18	4		22	177	25	1	203
Valencia	4.878	4.100	2.211	227	230	66	9		532	33	4		37	336	50	1	387
<b>Comunidad Valenciana</b>	<b>10.664</b>	<b>9.007</b>	<b>4.912</b>	<b>473</b>	<b>498</b>	<b>172</b>	<b>19</b>		<b>1.162</b>	<b>88</b>	<b>13</b>		<b>101</b>	<b>858</b>	<b>140</b>	<b>2</b>	<b>1.000</b>
Badajoz	1.010	865	511	37	60	17	2		116	12	1		13	93	9	1	103
Cáceres	718	529	286	28	32	7	1		68	9	1		10	45	7		52
<b>Extremadura</b>	<b>1.728</b>	<b>1.394</b>	<b>797</b>	<b>65</b>	<b>92</b>	<b>24</b>	<b>3</b>		<b>184</b>	<b>21</b>	<b>2</b>		<b>23</b>	<b>138</b>	<b>16</b>	<b>1</b>	<b>155</b>
A Coruña	1.889	1.449	683	48	80	24			152	22	2		24	156	11		167
Lugo	610	449	236	18	30	10			58	3			3	45	3		48
Ourense	359	303	128	18	6	3			27		1		1	15	5		20
Pontevedra	1.309	1.101	535	34	49	23	3		109	22	1		23	174	14		188
<b>Galicia</b>	<b>4.167</b>	<b>3.302</b>	<b>1.582</b>	<b>118</b>	<b>165</b>	<b>60</b>	<b>3</b>		<b>346</b>	<b>47</b>	<b>4</b>		<b>51</b>	<b>390</b>	<b>33</b>		<b>423</b>
<b>Madrid</b>	<b>9.297</b>	<b>7.528</b>	<b>3.906</b>	<b>393</b>	<b>403</b>	<b>133</b>	<b>15</b>		<b>944</b>	<b>98</b>	<b>19</b>		<b>117</b>	<b>647</b>	<b>123</b>	<b>3</b>	<b>773</b>
<b>Murcia</b>	<b>3.577</b>	<b>3.141</b>	<b>1.841</b>	<b>168</b>	<b>169</b>	<b>62</b>	<b>10</b>		<b>409</b>	<b>29</b>	<b>6</b>		<b>35</b>	<b>281</b>	<b>47</b>	<b>1</b>	<b>329</b>
Navarra	1.158	934	531	46	31	21	1	1	100	11	1		12	100	18	1	119
La Rioja	579	484	267	25	19	19		1	64	7	2		9	73	16	1	90
Ceuta	142	126	82	9	7				16	4	1		5	30	2		32
Melilla	156	145	94	4	7	6			17					17	4		21
<b>TOTAL</b>	<b>69.419</b>	<b>57.924</b>	<b>31.941</b>	<b>2.960</b>	<b>3.096</b>	<b>998</b>	<b>90</b>	<b>2</b>	<b>7.146</b>	<b>649</b>	<b>79</b>	<b>1</b>	<b>729</b>	<b>5.143</b>	<b>763</b>	<b>16</b>	<b>5.922</b>


**VALORADOS CONFORME NUEVO PROTOCOLO-INSTRUCCIÓN 4/2019 (13/03/2019)- DE ESPECIAL RELEVANCIA, CON MENORES A CARGO DE LA VÍCTIMA Y EN SITUACIÓN DE VULNERABILIDAD O EN RIESGO**  
 (Datos acumulados de Casos que en el periodo desde el 13/03/2019 hasta el 28/02/2022 han estado en alguna de las siguientes situaciones)

Sistema de Seguimiento Integral en los casos de Violencia de Género (Sistema VioGén)			
COMUNIDAD AUTÓNOMA / PROVINCIA	CASOS ACTIVOS VALORADOS CONFORME NUEVO PROTOCOLO-INSTRUCCIÓN 4/2019 (13/03/2019)		
	CASOS DE ESPECIAL RELEVANCIA 	CASOS CON MENORES EN SITUACION DE VULNERABILIDAD 	CASOS CON MENORES EN SITUACION DE RIESGO 
	TOTAL	TOTAL	TOTAL
Almería	827	255	82
Cádiz	1.020	298	105
Córdoba	539	177	64
Granada	642	217	71
Huelva	448	148	33
Jaén	481	144	58
Málaga	1.113	310	104
Sevilla	1.372	398	169
<b>Andalucía</b>	<b>6.442</b>	<b>1.947</b>	<b>686</b>
Huesca	95	44	10
Teruel	42	14	1
Zaragoza	349	133	29
<b>Aragón</b>	<b>486</b>	<b>191</b>	<b>40</b>
<b>Asturias</b>	<b>553</b>	<b>145</b>	<b>63</b>
<b>Islas Baleares</b>	<b>1.179</b>	<b>312</b>	<b>132</b>
Las Palmas	641	242	74
Santa Cruz de Tenerife	728	265	78
<b>Canarias</b>	<b>1.369</b>	<b>507</b>	<b>152</b>
<b>Cantabria</b>	<b>275</b>	<b>79</b>	<b>36</b>
Ávila	81	28	9
Burgos	224	59	39
León	196	54	12
Palencia	52	24	1
Salamanca	87	32	7
Segovia	99	31	12
Soria	44	18	6
Valladolid	156	57	10
Zamora	44	16	5
<b>Castilla y León</b>	<b>983</b>	<b>319</b>	<b>101</b>
Albacete	138	61	16
Ciudad Real	244	71	35
Cuenca	74	28	5
Guadalajara	169	65	18
Toledo	422	179	52
<b>Castilla-La Mancha</b>	<b>1.047</b>	<b>404</b>	<b>126</b>
Alicante	1.514	429	150
Castellón	681	201	66
Valencia	1.708	532	185
<b>Comunidad Valenciana</b>	<b>3.903</b>	<b>1.162</b>	<b>401</b>
Badajoz	339	116	43
Cáceres	217	68	30
<b>Extremadura</b>	<b>556</b>	<b>184</b>	<b>73</b>
A Coruña	546	152	50
Lugo	170	58	17
Ourense	115	27	8
Pontevedra	520	109	59
<b>Galicia</b>	<b>1.351</b>	<b>346</b>	<b>134</b>
<b>Madrid</b>	<b>3.000</b>	<b>944</b>	<b>366</b>
<b>Murcia</b>	<b>1.148</b>	<b>409</b>	<b>109</b>
<b>Navarra</b>	<b>353</b>	<b>100</b>	<b>28</b>
<b>La Rioja</b>	<b>182</b>	<b>64</b>	<b>15</b>
<b>Ceuta</b>	<b>65</b>	<b>16</b>	<b>8</b>
<b>Melilla</b>	<b>55</b>	<b>17</b>	<b>2</b>
<b>TOTAL</b>	<b>22.947</b>	<b>7.146</b>	<b>2.472</b>




**CASOS ACTIVOS DE ESPECIAL RELEVANCIA POR NIVELES DE RIESGO**

(Datos acumulados desde el 13/03/2019 hasta el 28/02/2022)

Sistema de Seguimiento Integral en los casos de Violencia de Género (Sistema VioGén)				
COMUNIDAD AUTÓNOMA / PROVINCIA	CASOS ACTIVOS VALORADOS CONFORME NUEVO PROTOCOLO-INSTRUCCIÓN 4/2019 (13/03/2019)			
	CASOS DE ESPECIAL RELEVANCIA 			
	MEDIO	ALTO	EXTREMO	TOTAL
Almería	226	519	82	827
Cádiz	300	613	107	1.020
Córdoba	135	329	75	539
Granada	145	425	72	642
Huelva	135	272	41	448
Jaén	134	285	62	481
Málaga	313	662	138	1.113
Sevilla	371	797	204	1.372
<b>Andalucía</b>	<b>1.759</b>	<b>3.902</b>	<b>781</b>	<b>6.442</b>
Huesca	36	47	12	95
Teruel	19	20	3	42
Zaragoza	93	205	51	349
<b>Aragón</b>	<b>148</b>	<b>272</b>	<b>66</b>	<b>486</b>
<b>Asturias</b>	<b>175</b>	<b>307</b>	<b>71</b>	<b>553</b>
<b>Islas Baleares</b>	<b>285</b>	<b>756</b>	<b>138</b>	<b>1.179</b>
Las Palmas	195	379	67	641
Santa Cruz de Tenerife	232	442	54	728
<b>Canarias</b>	<b>427</b>	<b>821</b>	<b>121</b>	<b>1.369</b>
<b>Cantabria</b>	<b>81</b>	<b>161</b>	<b>33</b>	<b>275</b>
Ávila	25	52	4	81
Burgos	59	142	23	224
León	58	116	22	196
Palencia	17	30	5	52
Salamanca	37	46	4	87
Segovia	20	67	12	99
Soria	15	25	4	44
Valladolid	45	90	21	156
Zamora	13	26	5	44
<b>Castilla y León</b>	<b>289</b>	<b>594</b>	<b>100</b>	<b>983</b>
Albacete	53	73	12	138
Ciudad Real	70	153	21	244
Cuenca	34	37	3	74
Guadalajara	52	103	14	169
Toledo	140	232	50	422
<b>Castilla-La Mancha</b>	<b>349</b>	<b>598</b>	<b>100</b>	<b>1.047</b>
Alicante	456	892	166	1.514
Castellón	193	404	84	681
Valencia	471	1.011	226	1.708
<b>Comunidad Valenciana</b>	<b>1.120</b>	<b>2.307</b>	<b>476</b>	<b>3.903</b>
Badajoz	98	201	40	339
Cáceres	68	122	27	217
<b>Extremadura</b>	<b>166</b>	<b>323</b>	<b>67</b>	<b>556</b>
A Coruña	182	320	44	546
Lugo	46	103	21	170
Ourense	39	68	8	115
Pontevedra	164	313	43	520
<b>Galicia</b>	<b>431</b>	<b>804</b>	<b>116</b>	<b>1.351</b>
<b>Madrid</b>	<b>818</b>	<b>1.728</b>	<b>454</b>	<b>3.000</b>
<b>Murcia</b>	<b>384</b>	<b>675</b>	<b>89</b>	<b>1.148</b>
<b>Navarra</b>	<b>112</b>	<b>211</b>	<b>30</b>	<b>353</b>
<b>La Rioja</b>	<b>64</b>	<b>106</b>	<b>12</b>	<b>182</b>
<b>Ceuta</b>	<b>17</b>	<b>37</b>	<b>11</b>	<b>65</b>
<b>Melilla</b>	<b>13</b>	<b>36</b>	<b>6</b>	<b>55</b>
<b>TOTAL</b>	<b>6.638</b>	<b>13.638</b>	<b>2.671</b>	<b>22.947</b>


**CASOS ACTIVOS CON MENORES EN SITUACIÓN DE VULNERABILIDAD POR NIVELES DE RIESGO**  
 (Datos acumulados desde el 13/03/2019 hasta el 28/02/2022)

Sistema de Seguimiento Integral en los casos de Violencia de Género (Sistema VioGén)

COMUNIDAD AUTÓNOMA / PROVINCIA	CASOS ACTIVOS VALORADOS CONFORME NUEVO PROTOCOLO-INSTRUCCIÓN 4/2019 (13/03/2019)					
	CASOS CON MENORES EN SITUACIÓN DE VULNERABILIDAD 					
	NO APRECIADO	BAJO	MEDIO	ALTO	EXTREMO	TOTAL
Almería	6	65	99	75	10	255
Cádiz	17	75	109	78	19	298
Córdoba	4	50	64	48	11	177
Granada	11	55	74	66	11	217
Huelva	8	38	54	41	7	148
Jaén	2	31	61	40	10	144
Málaga	20	74	106	86	24	310
Sevilla	23	98	144	110	23	398
<b>Andalucía</b>	<b>91</b>	<b>486</b>	<b>711</b>	<b>544</b>	<b>115</b>	<b>1.947</b>
Huesca	1	15	17	11		44
Teruel	2	6	4	2		14
Zaragoza	4	45	40	34	10	133
<b>Aragón</b>	<b>7</b>	<b>66</b>	<b>61</b>	<b>47</b>	<b>10</b>	<b>191</b>
<b>Asturias</b>	<b>8</b>	<b>39</b>	<b>55</b>	<b>36</b>	<b>7</b>	<b>145</b>
<b>Islas Baleares</b>	<b>16</b>	<b>75</b>	<b>108</b>	<b>95</b>	<b>18</b>	<b>312</b>
Las Palmas	27	74	79	52	10	242
Santa Cruz de Tenerife	24	85	87	63	6	265
<b>Canarias</b>	<b>51</b>	<b>159</b>	<b>166</b>	<b>115</b>	<b>16</b>	<b>507</b>
<b>Cantabria</b>	<b>8</b>	<b>16</b>	<b>31</b>	<b>22</b>	<b>2</b>	<b>79</b>
Ávila		8	11	9		28
Burgos	4	17	15	20	3	59
León	2	9	28	14	1	54
Palencia	2	5	12	5		24
Salamanca	2	14	11	5		32
Segovia	2	10	11	6	2	31
Soria	5	4	3	5	1	18
Valladolid	1	20	20	13	3	57
Zamora	1	5	5	5		16
<b>Castilla y León</b>	<b>19</b>	<b>92</b>	<b>116</b>	<b>82</b>	<b>10</b>	<b>319</b>
Albacete	7	21	22	9	2	61
Ciudad Real	5	25	22	18	1	71
Cuenca	2	11	11	4		28
Guadalajara	2	17	25	17	4	65
Toledo	10	55	63	39	12	179
<b>Castilla-La Mancha</b>	<b>26</b>	<b>129</b>	<b>143</b>	<b>87</b>	<b>19</b>	<b>404</b>
Alicante	18	106	152	121	32	429
Castellón	8	48	77	60	8	201
Valencia	25	133	189	152	33	532
<b>Comunidad Valenciana</b>	<b>51</b>	<b>287</b>	<b>418</b>	<b>333</b>	<b>73</b>	<b>1.162</b>
Badajoz	10	33	36	29	8	116
Cáceres	1	21	24	13	9	68
<b>Extremadura</b>	<b>11</b>	<b>54</b>	<b>60</b>	<b>42</b>	<b>17</b>	<b>184</b>
A Coruña	11	38	65	34	4	152
Lugo	3	12	21	17	5	58
Ourense	3	8	10	3	3	27
Pontevedra	8	26	38	33	4	109
<b>Galicia</b>	<b>25</b>	<b>84</b>	<b>134</b>	<b>87</b>	<b>16</b>	<b>346</b>
<b>Madrid</b>	<b>53</b>	<b>252</b>	<b>286</b>	<b>287</b>	<b>66</b>	<b>944</b>
<b>Murcia</b>	<b>16</b>	<b>100</b>	<b>162</b>	<b>121</b>	<b>10</b>	<b>409</b>
<b>Navarra</b>	<b>9</b>	<b>22</b>	<b>41</b>	<b>27</b>	<b>1</b>	<b>100</b>
<b>La Rioja</b>	<b>3</b>	<b>12</b>	<b>28</b>	<b>19</b>	<b>2</b>	<b>64</b>
<b>Ceuta</b>		<b>3</b>	<b>7</b>	<b>4</b>	<b>2</b>	<b>16</b>
<b>Melilla</b>	<b>2</b>	<b>5</b>	<b>3</b>	<b>7</b>		<b>17</b>
<b>TOTAL</b>	<b>396</b>	<b>1.881</b>	<b>2.530</b>	<b>1.955</b>	<b>384</b>	<b>7.146</b>

**CASOS ACTIVOS CON MENORES EN SITUACION DE RIESGO POR NIVELES DE RIESGO**  
 (Datos acumulados desde el 13/03/2019 hasta el 28/02/2022)

Sistema de Seguimiento Integral en los casos de Violencia de Género (Sistema VioGén)

COMUNIDAD AUTÓNOMA / PROVINCIA	CASOS ACTIVOS VALORADOS CONFORME NUEVO PROTOCOLO-INSTRUCCIÓN 4/2019 (13/03/2019)			
	CASOS CON MENORES EN SITUACION DE RIESGO 			
	MEDIO	ALTO	EXTREMO	TOTAL
Almería	20	46	16	82
Cádiz	18	74	13	105
Córdoba	8	38	18	64
Granada	13	48	10	71
Huelva	7	20	6	33
Jaén	9	34	15	58
Málaga	13	61	30	104
Sevilla	29	100	40	169
<b>Andalucía</b>	<b>117</b>	<b>421</b>	<b>148</b>	<b>686</b>
Huesca	2	4	4	10
Teruel		1		1
Zaragoza	4	18	7	29
<b>Aragón</b>	<b>6</b>	<b>23</b>	<b>11</b>	<b>40</b>
<b>Asturias</b>	<b>9</b>	<b>43</b>	<b>11</b>	<b>63</b>
<b>Islas Baleares</b>	<b>19</b>	<b>85</b>	<b>28</b>	<b>132</b>
Las Palmas	14	47	13	74
Santa Cruz de Tenerife	20	47	11	78
<b>Canarias</b>	<b>34</b>	<b>94</b>	<b>24</b>	<b>152</b>
<b>Cantabria</b>	<b>6</b>	<b>24</b>	<b>6</b>	<b>36</b>
Ávila	1	8		9
Burgos	6	27	6	39
León	3	6	3	12
Palencia		1		1
Salamanca	2	5		7
Segovia	1	9	2	12
Soria		5	1	6
Valladolid	1	7	2	10
Zamora	1	3	1	5
<b>Castilla y León</b>	<b>15</b>	<b>71</b>	<b>15</b>	<b>101</b>
Albacete	3	10	3	16
Ciudad Real	6	28	1	35
Cuenca	2	3		5
Guadalajara	4	12	2	18
Toledo	10	30	12	52
<b>Castilla-La Mancha</b>	<b>25</b>	<b>83</b>	<b>18</b>	<b>126</b>
Alicante	25	96	29	150
Castellón	9	41	16	66
Valencia	34	115	36	185
<b>Comunidad Valenciana</b>	<b>68</b>	<b>252</b>	<b>81</b>	<b>401</b>
Badajoz	11	28	4	43
Cáceres	7	17	6	30
<b>Extremadura</b>	<b>18</b>	<b>45</b>	<b>10</b>	<b>73</b>
A Coruña	16	26	8	50
Lugo	6	8	3	17
Ourense	3	4	1	8
Pontevedra	12	39	8	59
<b>Galicia</b>	<b>37</b>	<b>77</b>	<b>20</b>	<b>134</b>
<b>Madrid</b>	<b>67</b>	<b>204</b>	<b>95</b>	<b>366</b>
<b>Murcia</b>	<b>19</b>	<b>68</b>	<b>22</b>	<b>109</b>
<b>Navarra</b>	<b>8</b>	<b>15</b>	<b>5</b>	<b>28</b>
<b>La Rioja</b>	<b>1</b>	<b>12</b>	<b>2</b>	<b>15</b>
<b>Ceuta</b>	<b>1</b>	<b>6</b>	<b>1</b>	<b>8</b>
<b>Melilla</b>		<b>2</b>		<b>2</b>
<b>TOTAL</b>	<b>450</b>	<b>1.525</b>	<b>497</b>	<b>2.472</b>